

**EDITAL DE ORIENTAÇÕES COMPLEMENTARES PARA
BANCAS DE HETEROIDENTIFICAÇÃO
CÂMPUS GOIÂNIA**

**EDITAL PROEN Nº 2/2026
SISU 2026- CHAMADA REGULAR
PROCESSO SELETIVO PARA CURSOS DE GRADUAÇÃO**

O Instituto Federal de Educação, Ciência e Tecnologia de Goiás (IFG), por meio da Pró-Reitoria de Ensino, criado pela Lei de nº 11.892/2008 e em conformidade com as Leis nº 9.394/1996 (LDB) e nº 12.711/2012, alterada pela Lei nº 13.409, de 28 de dezembro de 2016, e Lei nº 13.146/2015 com os Decretos nº 5.154/2004, nº 5.773/2006 e nº 7.824/2012 alterado pelo Decreto nº 9.034, de 20 de abril de 2017 e de acordo com as Portarias Normativas nº 391/2002-MEC, nº 40/2007-MEC e nº 18/2012-MEC, alterada pela Portaria Normativa nº 09/2017-MEC, além da Resolução nº 109, de 29 de outubro de 2021, do Conselho Superior do IFG, que aprova o Regulamento Acadêmico dos Cursos de Graduação e da Resolução nº 108, de 29 de outubro de 2021, do Conselho Superior do IFG, que aprova a Política de Ingresso dos cursos técnicos integrados, subsequentes, superiores de Graduação e de formação especial, presenciais e a distância do IFG, faz saber, pelo presente Edital Complementar, em consonância com o disposto na Lei nº 12.288/2010, na Lei nº 12.711/2012, na Portaria Normativa nº 4/2018 do MPDG e Instrução Normativa PROEN nº 02, de 04/06/2018, que dispõem sobre o procedimento de heteroidentificação da autodeclaração dos candidatos Pretos, Pardos e Indígenas, aos candidatos inscritos no **Processo Seletivo SISU - Chamada Regular para o primeiro e segundo semestres do ano letivo de 2026**, as informações complementares para verificação das Cotas Étnico/Raciais.

1. CRONOGRAMA

ITENS	ETAPAS	DATAS
1	Publicação dos Editais de Orientações Complementares para participação nas Bancas de Verificação Étnico-racial (Heteroidentificação) pelos Câmpus do IFG contendo a convocação dos candidatos habilitados para esta etapa.	Até às 14h do dia 9/2/2026
2	Realização das Webconferências das Bancas de Verificação Étnico-racial (Heteroidentificação) com os candidatos convocados, de acordo com as datas e horários contidos no item 2.1.	10/02/2026
3	Publicação do Resultado Preliminar da Análise das Bancas de Verificação Étnico-racial (Heteroidentificação).	12/02/2026
4	Recurso contra a Análise das Bancas de Verificação Étnico-racial (Heteroidentificação).	13/02/2026
5	Divulgação do Resultado dos recursos contra a Análise das Bancas de Verificação Étnico-racial (Heteroidentificação).	16/02/2026
6	Resultado Final da Reserva de Vagas	16/02/2026

2. COMPARECIMENTO DOS CANDIDATOS DAS COTAS ÉTNICO/RACIAIS ÀS BANCAS DE VERIFICAÇÃO REMOTA

2.1. Os candidatos das cotas étnico/raciais pretos e pardos convocados para *participar da Banca de Verificação Étnico-racial (Heteroidentificação)* deverão acessar o link da videoconferência, na data e horário estipulado, conforme quadro a seguir:

BANCA – A - DATA: 10/02/2026(TERÇA-FEIRA)		Atenção! Você só será autorizado a entrar na sala virtual no horário designado!
Link para acesso à sala: https://meet.google.com/eyc-kzrv-feh		
Código da Sala: eyc-kzrv-feh		Horário da Banca
Ordem	Nome do Candidato	
1	GEOVANNE CARDOSO FAGUNDES – Eng. Ambiental e Sanitária	8:20H
2	IURY MIRANDA ARAUJO DE SOUZA – Eng. Civil	8:30H
3	ARTHUR BORGES LIRA – Eng. Controle e Automação	8:40H
4	ANA THAYLLA BATISTA GUAJAJARA RIBEIRO - Eng. Transportes	8:50H
5	LAIZIA RODRIGUES DE JESUS - Eng. Transportes	9:00H
6	NATHALIA GABRIELLE OLIVEIRA - Eng. Transportes	9:10H
7	PEDRO TERGILENE NEVES - Eng. Elétrica	9:20H
8	JOSE NOGUEIRA DA SILVA FILHO - Eng. Mecânica	9:30H
9	TARCISIO FERREIRA DA SILVA FILHO – Lic. em Física	9:40H
10	BEATRIZ DE SOUZA FIDELIS – Lic. em História	9:50H
11	ASAFE ALOES DE NOVAES SANTOS – Lic. Letras –língua Portuguesa	10:00H
12	GEOVANNA GABRIELLY DO NASCIMENTO VASCONC – Lic. Letras –Língua Portuguesa	10:10H
13	WANDRESSA SILVEIRA DE SOUSA – Lic. Letras –língua Portuguesa	10:30H
14	CARLOS DANIEL BATISTA DE JESUS – Lic. em Matemática	10:40H
15	GABRIEL QUEIROZ SILVA - Lic. em Matemática	10:50H
16	JULIA GOMES DE MELO - Lic. em Matemática	11:00H
17	RIZIA CASSIA DA SILVA - Lic. em Música	11:10H
18	CAIO MENDES CAVALCANTE - Bac. em Química	11:20H
19	LARA BRITO SILVA - Bac. em Química	11:30H
20	ESDRAS CAMELO CAETANO – Bac. em Sistemas de Informação	11:40H
21	WESLY SANTOS SILVA – Bac. em Sistemas de Informação	11:50H
22	FELIPE VARANDA DE OLIVEIRA – Bac. em Turismo	12:00H
23	KAUANY VITORIA ARAUJO DOS SANTOS – Bac. em Turismo	12:10H

- 4.1. Os candidatos deverão acessar o link pontualmente no horário agendado, com tolerância máxima de 06 (seis) minutos para o acesso obedecendo ao horário oficial de Brasília. A videoconferência será finalizada obedecendo aos horários indicados acima.**
- 4.2. O acesso ao link pelo candidato será finalizado pontualmente nos horários relacionados.**
- 4.3. O candidato deverá solicitar participação da videoconferência de heteroidentificação utilizando preferencialmente o endereço de e-mail informado no ato da inscrição.**
- 4.4. O candidato deverá se apresentar na videoconferência da Banca de Heteroidentificação, munido de documento oficial e original de identificação IMPRESSO com foto e assinatura colhidas pelo órgão que expediu o documento.**
- 4.5. Não será permitida a participação do candidato na videoconferência da Banca de Verificação Étnico/Racial sem a apresentação de um documento de identificação impresso com foto e assinatura.**
- 4.6. O acesso ao link da videoconferência deverá seguir as orientações constantes no tutorial do Anexo I.**

- 4.7. O candidato deverá configurar a tela da videoconferência para alta resolução, permitindo melhor visualização do candidato pela banca. Para a realização deste procedimento, o candidato deverá seguir as orientações estabelecidas no item 5 do Anexo I.
- 4.8. É de exclusiva responsabilidade do candidato providenciar o acesso à Internet. Não cabendo qualquer alegação recursal em razão de não ter internet disponível ou de que a internet utilizada prejudicou e/ou inviabilizou a participação do candidato na videoconferência.
- 4.9. O candidato deverá estar em local bem iluminado, que permita a correta visualização pelos membros da banca.
- 4.10. O candidato deverá atender a quaisquer recomendações dos membros da banca que tiverem o objetivo de melhorar a visualização do candidato, sob o risco da não validação de sua heteroidentificação.

5. DA METODOLOGIA DA HETEROIDENTIFICAÇÃO

- 5.1. A heteroidentificação será realizada por Banca composta por três membros da comunidade do IFG, designada por Portaria.
- 5.2. As entrevistas dos candidatos às vagas reservadas dos processos seletivos para ingresso de estudantes no IFG perante à banca de heteroidentificação serão obrigatoriamente gravadas.
- 5.3. A recusa do candidato em autorizar a gravação, para fins de heteroidentificação, resultará em sua retirada da vinculação da cota.
- 5.4. As Bancas de heteroidentificação avaliarão a autodeclaração dos candidatos Pretos e Pardos, levando em consideração unicamente o critério fenotípico.
- 5.5. As Bancas de Heteroidentificação de Indígena avaliarão a autodeclaração dos candidatos Indígenas levando em consideração unicamente a documentação que foi apresentada na entrega da documentação de Reserva de Vagas, no período estabelecido no cronograma constante do Item 1 do Edital Proen nº 02/2026

Goiânia, 09 de janeiro de 2026.

Câmpus Goiânia

ANEXO I

TUTORIAL – PLATAFORMA GOOGLE MEET

O Google Meet é uma ferramenta do Google que permite a realização de chamadas de vídeo por meio do computador (Web) ou do celular (Android, iOS).

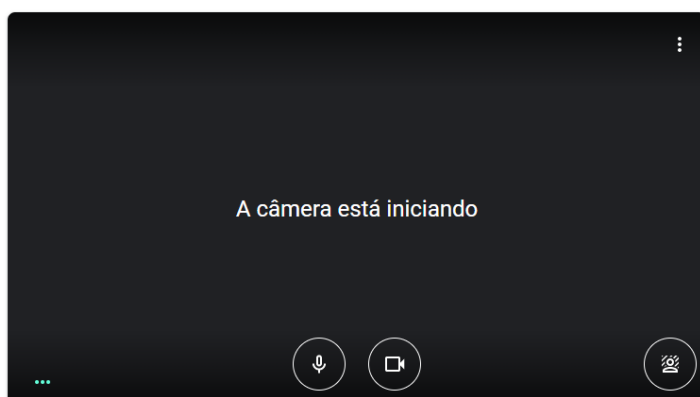
INSTRUÇÕES PARA ACESSO AO GOOGLE MEET

1. Google Meet pelo computador

Para acessar o link pelo computador, você deve utilizar um navegador de internet. Recomenda-se a utilização do navegador Google Chrome para evitar problemas na utilização da ferramenta.

Digite no navegador o link fornecido para acesso a sala da videoconferência.

Uma guia no navegador será aberta:



No lado direito da tela, onde aparece a identificação da reunião, clique em “Participar agora”:



O navegador pode solicitar autorização para uso de câmera e microfone. Clique em “permitir” para habilitá-los:

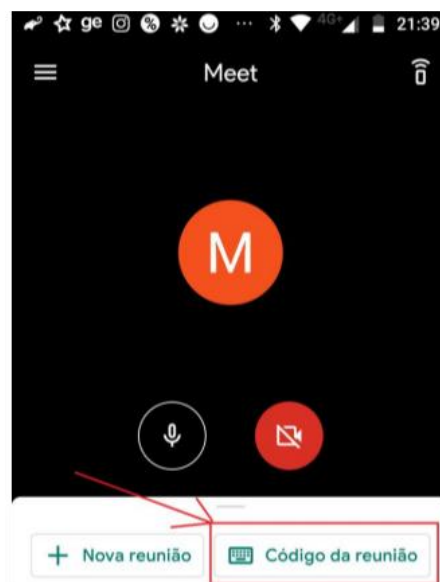


2. Google Meet pelo Celular (Android)

Instale o aplicativo Google Hangouts Meet, a partir da Play Store.



Abra o aplicativo e clique na opção “Código da Reunião”:




Digite o código da reunião. O código é formado por letras e vem após o endereço meet.google.com/.

Por exemplo, se o endereço fornecido for meet.google.com/hpq-mmbh-ngf, o código é: hpq-mmbh-ngf:

Código ou apelido da reunião

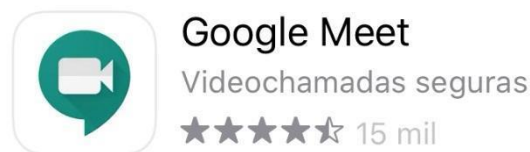
Clique no botão “Participar”:

Código ou apelido da reunião



3. Google Meet pelo Celular (iOS)

Instale o aplicativo Google Hangouts Meet, a partir da App Store.



O acesso a sala virtual pode se dar de duas formas. Uma delas (opção 1) clicando sobre o link contido no Edital Complementar. Outra forma (opção 2) é entrar diretamente no app Google Meet no seu dispositivo móvel.

Opção 1: clique no link para acesso à sala contido no Edital:



Você será levado pelo o aplicativo, para a "antessala" da reunião.




Opção 2: abra o sobre “Código da

app diretamente no dispositivo móvel e clique reunião”:



Digite o código da reunião (são as letras que aparecem no link disponibilizado, após a última barra / do endereço):



Clique em "Participar da reunião".

INSTRUÇÕES APÓS O ACESSO À SALA

4. Ícones: microfone, câmara e encerrar chamada

Observe o ícone da esquerda na imagem a seguir. Ele se refere ao microfone (áudio/som). Neste exemplo, ele está desabilitado, ou seja, você não será ouvido pelos participantes. Na sua vez de falar, toque sobre o ícone de microfone e ele será habilitado (sem a tarja vermelha).



O ícone do centro da tela encerra a chamada. Tocando sobre ele, você sairá da sala. Se você sair acidentalmente, surgirá a opção "Voltar a participar". Ou seja, é fácil retornar para a sala.

O ícone da direita, de câmera, habilita ou desabilita a sua imagem. Veja que, neste exemplo, a câmera está habilitada. Assim, todos os participantes veem a sua imagem.

Dica: o uso de fones de ouvido é útil para evitar "eco", em que o som que você escuta é captado de volta pelo seu microfone. Isso gera ruído para todos os participantes da reunião.

Dica: como hábito, mantenha SEMPRE o seu microfone desabilitado. É a maneira mais eficiente de evitar "eco". Habilite somente quando for solicitado pela banca.

5. Configurar Resolução do Vídeo

Para melhor visualização durante o procedimento de heteroidentificação é recomendado que você utilize sempre a melhor resolução de vídeo. Para alterar a resolução do vídeo, clique no ícone de três pontinhos na parte inferior da tela.

Em seguida, selecione “Configurações” e “Opções de vídeo”. A resolução padrão estará como 360p. O candidato deverá selecionar a opção de resolução 720p (HD).

